



SILLETAS EP 65

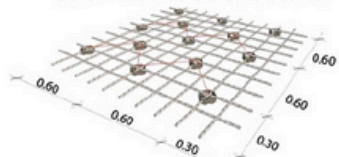
SEPARADOR HORIZONTAL QUE GARANTIZA GRAN ESTABILIDAD Y ÓPTIMA DISTRIBUCIÓN DE LAS CARGAS, PROPORCIONANDO UNA BUENA TERMINACIÓN ÓPTICA Y ESTÉTICA EN CONCRETOS A LA VISTA, GARANTIZANDO RECUBRIMIENTOS CONFORME A LAS NECESIDADES.

ESPECIFICACIONES

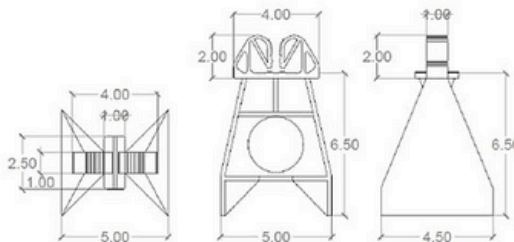
- Fabricadas según las normas
- ACI 318 s-05, Capítulo 7.7 (Protección de concreto para el refuerzo)
- Reglamento de construcciones para el Distrito Federal capítulo 4.9. Requisitos para el recubrimiento de Acero de refuerzo.
- Resistencia a la compresión 250 kg/cm² (determinado por medio de una presa para el control de calidad en la fábrica). Esta carga, están consideradas para fines distribución de piezas en el área a calzar.
- Piezas fabricadas 100% de polipropileno post-industrial, bajo proceso de inyección.
- Producto 100% impermeable e inerte; no reacciona con el concreto y evitan fisuras
- Funcionamiento óptimo bajo extremas temperaturas (-2 °C a 50° C)

Instrucciones de instalación

La separación entre silleta puede ser desde 0.60m hasta 1.00 m. Un promedio aproximado de 3 piezas por m²



Medidas




Transporte y almacenamiento

Debes proteger el producto del sol y la lluvia. Estiba máxima de 10 niveles



Andamios maquinaria y accesorios para cimbra

PISOS



LOSAS



TRABES Y VIGAS



Referencia	EP 65
Altura a calzar (cm)	6.5
Calibre de Acero	Malla electrodada Y Varilla del #3
Unidades por empaque	400
peso por pieza (g)	EP 65
Peso por empaque (kg)	4.68