



5549835191 / 5518018075



5587888092 / 5517189864

SEPARADOR

DM 12

EQUI®

CONSTRUCTOR

Andamios maquinaria y accesorios para cimbra

DISEÑADO PARA MANTENER EL ACERO EN LA POSICIÓN EXIGIDA SEGÚN EL CÁLCULO ESTRUCTURAL. SEPARADOR HORIZONTAL MUY RESISTENTE QUE GARANTIZA GRAN ESTABILIDAD.

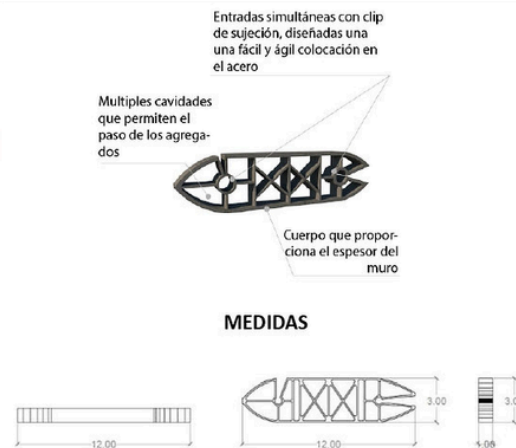

ESPECIFICACIONES

Fabricada según las normas

- ACI 318 S-05, capítulo 7.7 (protección de concreto para el refuerzo)
- Reglamento de construcciones para el Distrito Federal, capítulo 4.9 Requisitos para el recubrimiento del Acero de refuerzo
- Resistencia a la compresión 150 kgf/ cm2 (determinada por medio de una prensa para el control de calidad en la fábrica). Esta carga, están consideradas para fines distribución de piezas en el área a calzar
- Piezas fabricadas 100% de polipropileno post-industrial, bajo proceso de inyección
- Producto 100% impermeable e inerte; no reacciona con el concreto y evitan fisuras
- Funcionamiento óptimo bajo extremas temperaturas (-2° C a 50 °C)


Instrucciones de instalación

La separación entre silleta puede desde 0.60m hasta 1.00 m. Un promedio aproximado de 3 piezas por m2



Transporte y almacenamiento

Debes proteger el producto del sol y la lluvia. Estiba máxima de 10 niveles



Referencia	DM 12
Altura a calzar (cm)	12
Calibre de Acero	Malla electrosoldada
Unidades por empaque	900
peso por pieza (g)	DM 12
Peso por empaque (kg)	11.16